



REGLEMENT BESTE PONYVOORSTELLER

1. Inleiding

Om de kinderen ervaring op te laten doen met het correct voorstellen van een pony, wordt er de wedstrijd "Beste Ponyvoorsteller" georganiseerd. Elk jaar zijn er wedstrijden op gewestelijk niveau, gevolgd door een nationale finale.

2. Deelname voorwaarden

- ° Op gewestelijk niveau kan er deelgenomen worden met iedere pony. Deze hoeft niet bij BRp geregistreerd te zijn.
- ° De voorstellers kunnen deelnemen vanaf het jaar dat ze 7 worden tot en met het jaar waarin ze 16 worden.
- ° De inschrijving moet gedaan zijn volgens de voorwaarden.
- ° Zowel de pony als de voorstellers mogen maar 1 keer in de ring komen. Zij kunnen dus geen deel uitmaken van een andere combinatie die in dezelfde wedstrijd aantreedt.
- ° De deelname aan de nationale wedstrijd "Beste Ponyvoorsteller" is enkel mogelijk voor de combinaties die met een BRp pony hebben deelgenomen op gewestelijk niveau.

3. Het inschrijven

3.1. Voor de gewestelijke wedstrijden

De deelnemers moeten zich inschrijven via het formulier dat deel uitmaakt van de uitnodiging voor de prijskamp. Het moet correct ingevuld en voor de sluitingsdatum toekomen op het inschrijfadres. Het formulier moet de namen en de leeftijd van de voorstellers bevatten, samen met de naam van de pony die voorgesteld zal worden.

Ook inschrijvingen ter plaatse zijn mogelijk. Eveneens kunnen er wijzigingen gebeuren. Dit zowel bij het paar voorstellers als bij de pony.

3.2. Voor de nationale wedstrijd

De inschrijving dient te gebeuren met het formulier dat gestuurd wordt naar elke combinatie van voorstellers die ook gewestelijk heeft deelgenomen.

Tijdens de nationale wedstrijden is het niet mogelijk om de combinatie (voorstellers – pony) te wijzigen.

4. De wedstrijd

4.1. Algemeenheden

- ° De wedstrijd wordt bij voorkeur afgewerkt tijdens de middag.
- ° Opsplitsing mogelijk ifv leeftijd van de ponyvoorsteller
- ° De pony wordt gemonsterd in een driehoekige baan. De jury moet de mogelijkheid geboden krijgen de pony zo goed mogelijk te zien. Het is van belang dat de voorsteller en de begeleider dit niet verhinderen.

4.2. Uitrusting

Benodigdheden: - Wit halster of monstertoom of kopstuk.

- Zweep en/of rammeldoosje

Kleding: - Witte lange broek

- Wit hemd of BRp/BWP sweater of polo

- Witte sportschoenen

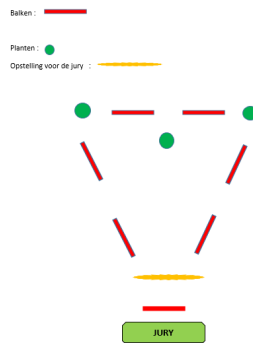
4.3. Beschrijving

1. Eerste opstelling

De voorsteller staat links voor de pony, op ongeveer vijf meter van de jury. De pony staat dwars voor de jury met het hoofd naar de linkerzijde.

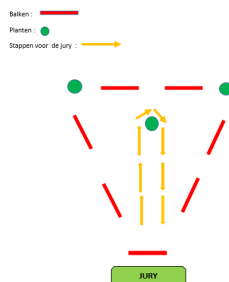
De pony moet op zijn vier benen staan waarbij alle benen zichtbaar moeten zijn voor de jury. Dit houdt in dat de benen aan de zijde van de jury verder 'open' moeten staan dan die aan de andere zijde. Het hoofd mag niet in de hoogte geheven worden, wel iets omlaag met een deinende hals. Dit geeft een beeld als rijpony.

De begeleider plaatst zich voor de pony. Alle aandacht moet gericht zijn op de pony en niet op de jury. Men tracht de pony nog beter te doen lijken dan hij is.



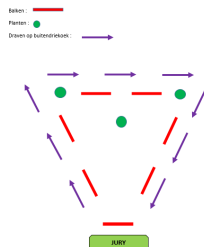
2. Stappen voor de jury

Ongeveer 15 meter rechtuit voor de jury, rechts omkeren en ook weer recht op de jury af stappen. De begeleider volgt links achter de pony, zodat hij het zicht voor de jury niet belemmert. Voor het keren steekt de begeleider vlug over de denkbeeldige staplijn aan de overkant. Hierna mag worden aangedraafd.



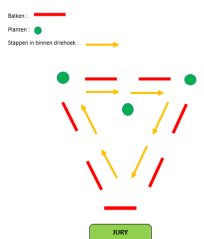
3. Draven

Dit gebeurt op de rechterhand langs de buitenzijde van de driehoek uitgelegd met balken/ planten. De voorbrenger moet snel lopen zodat de pony zijn gangen zo vrij mogelijk kan tonen. Enige oefening is wel noodzakelijk. De pony mag niet voorbij springen. Het zweepgebruik moet tot een minimum beperkt worden.



4. Stappen

Dit gebeurt op de rechterhand langs de binnenzijde van de driehoek uitgelegd met balken/ planten.



5. Tweede opstelling

Idem punt 1.

6. De beoordeling

De combinatie wordt beoordeeld op volgende onderdelen: *het correct opstellen van de pony; het correct stappen met de pony; het correct draven met de pony; het correct aandrijven van de pony en het geheel van de combinatie* (

uitrusting begeleiders, toilettering en algemeen beeld). Elk van de onderdelen wordt gequoteerd met 20 punten. Dit geeft een totaal van 100 punten. Er wordt op het beoordelingsformulier de mogelijkheid geboden om opmerkingen te noteren. De rangschikking wordt opgemaakt op basis van de uitslag van de individuele combinaties.